PRÊT A RACKET



EN Manual
FR Manuel
DE Handbuch
ES Manual

EN

Fatboy® product information Prêt a Racket
Prêt a Racket is a decorative solar lamp with a built-in rechargeable battery. Suitable for outdoor use. Prêt a Racket switches on automatically when night falls. The lamps remain lit for six hours before an integrated timer switches them off. The lamp can still be switched on manually by briefly pulling the red cord twice to extend the illumination time. Each light source contains a single 0.5W LED module (2700K). The lamp housing is splash water resistant and the lamp is charged by means of a solar panel concealed inside the housing.

WARNING: READ CAREFULLY BEFORE USE!

- Ensure the lamp is positioned in an area of direct sunlight during the day so that it can charge properly during daylight hours.
- Ensure the lamp is anchored firmly in the ground so it cannot fall over.
- Do not expose the lamp unit to direct heat from heating sources.
- This is not a toy. Please keep it out of reach of children.

Instruction for use and maintenance:
Before first use:
- Please assemble the lamps as instructed in the illustrated manual.
- Ensure the lamps are positioned in an area of sufficient direct sunlight so they can charge sufficiently during daylight hours.
- When night falls, the lamps will switch on automatically. To enable the lamp's automatic on/off setting, you must briefly pull the cord.
- You can test whether the setting has been enabled by covering the lamp housing with your hands.

General use:
- The lamp will charge during the day if positioned in an area of direct sunlight.
- When night falls, the lamps will switch on automatically and will remain lit for six hours. The integrated timer will then switch them off.
- To switch on again (for example to extend the lighting period on winter evenings) pull the red cord twice and the light will switch on again for an additional six hours.
- The lamps can be switched off at any time by pulling the red cord. Please note that this switches the device off completely. You will need to pull the cord again to reactivate the automatic functionality.

Maintenance:
- If you will not be using the lamps for an extended period of time, be sure to recharge it at least once every three months to keep the battery in good working order. It will charge automatically when left in direct sunlight.

Cleaning:
- Use a dry microfiber cloth to clean off dust or patches of dirt.
- If required, use a damp, lukewarm cloth for additional cleaning (with a mild detergent if necessary).
- Patches of dirt should be cleaned with care to avoid scratching the housing.
- Do not use cleaning agents that contain alcohol, benzene, abrasive substances, or chemicals.
- Never open the lamp unit while cleaning it.

Trouble shooting:
The lamp fell and the shade has come loose:
- Make sure the top (green part) and bottom (white part) are connected together properly. These parts are connected by a snap connection.
  They can easy be 'clicked' together.
- The luminaire doesn't turn on at night, it might be off. Please pull the cord one more time to turn it back in automatic on/off mode.
- When the luminaire doesn't charge anymore, try to locate it in an open area to let the sun enter the solarpanel. Please make sure the battery is able to charge for a few day to make it work properly again.
- Never try to replace the battery yourself.

IMPORTANT!
Please contact your Fatboy® dealer if you have any problem.

Technical specifications:
Model: Prêt a Racket
Safety Class: Class III
Light source: 1x Cree® J Series™ 2835 2700K
IP value: IP 55 (splash water resistant)
Ambient temperature: -10 to 40 ºC
Materials: PP light shade, ABS interior, Aluminum Ground pin
Internal battery: NiMH 1500 mA 1,2V
Dimensions: 125x 13 x 13cm
Total weight: 400 Grams (Single lamp)
Rating info Fatboy® Prêt a Racket
Charging rate 2,5V 40 mAh (average)
Rating: 1.2V DC
LED Module: 1x 0.5W
Made in China
Model no: Prêt a Racket
IP55

This luminaire contains a LED light source, which cannot be replaced by the end user and shall only be replaced by the manufacturer or his service agent. When the light source reaches its end of life, the whole luminaire needs to be replaced.

CE-Directive:
This product complies with the requirements and other relevant provisions of the current European RoHS and CE directives 2015/863/EU

WEEE instructions:
This product is subject to the provisions of the WEEE directive 2012/19/EU. Do not dispose of this Product together with regular household waste. Consult your local waste disposal authorities for information on collecting point for electrical and electronic waste products.

Terms of guarantee:
We thank you for purchasing this Fatboy® product and trust that you will enjoy its use. Should you need to use our guarantee service, please contact your Fatboy® dealer. For more information about our dealers, please visit www.fatboy.com

ta: 40°C
IP55

NOTE:
Changes or modifications which are not explicitly approved by the party responsible for compliance may void the user's authorization to use the equipment.

DO YOU NEED OUR SERVICES OR SUPPORT?
GO TO SERVICE.FATBOY.COM

Please contact your Fatboy® dealer or Fatboy® direct in the event if you have any questions or problems.

Fatboy® the Original B.V.
Het Zuiderkruis 3
5215 MV 's-Hertogenbosch
The Netherlands
+31(0)73 615 4200
www.fatboy.com

FR

Informations produit Fatboy® Prêt a Racket
Prêt a Racket est une lampe décorative avec batterie rechargeable intégrée. Ce produit convient à une utilisation en extérieur. Prêt a Racket s'allume automatiquement à la tombée de la nuit. La lampe garantit 6 heures de lumière continue, avant de s'éteindre grâce à un minuteur intégré. Il est toutefois possible d'allumer la lampe manuellement. En tirant deux fois rapidement sur le cordon rouge, vous prolongez la durée d'éclairage de la lampe. Chaque source lumineuse contient un seul module LED (2700 K) de 0,5 W.
Le boîtier extérieur de la lampe résiste aux aspersions d'eau et la lampe se charge au moyen d'un panneau solaire dissimulé à l'intérieur du boîtier.

AVERTISSEMENT : LIRE ATTENTIVEMENT AVANT L'UTILISATION !

- Placez la lampe dans un endroit bien exposé à la lumière directe du soleil pendant la journée afin qu'elle puisse se charger correctement pendant les heures de lumière du jour.
- Assurez-vous de bien caler la lampe dans le sol afin d'éviter qu'elle ne tombe.
- N'exposez pas la lampe à des sources de chaleur directe.
- Ceci n'est pas un jouet. Veuillez la tenir hors de la portée des enfants.

Notice d'utilisation et d'entretien :
Avant la première utilisation :
- Veuillez assembler chaque lampe en suivant les instructions et les illustrations du mode d'emploi.
- Assurez-vous de placer les lampes dans un endroit suffisamment exposé à la lumière directe du soleil pendant la journée afin qu'elles puissent se charger correctement pendant les heures de lumière du jour.
- Les lampes s'allument automatiquement à la tombée de la nuit. Pour activer le réglage automatique de l'allumage de la lampe, il suffit de tirer brièvement sur le cordon.
- Pour vérifier que le réglage a été activé, recouvrez le boîtier de la lampe avec vos mains.

Utilisation générale :
- La lampe se charge la journée, si elle est placée dans un endroit exposé à la lumière directe du soleil.
- À la tombée de la nuit, les lampes s'allument automatiquement et garantissent 6 heures de lumière. Après quoi, elles s'éteignent grâce au minuteur intégré.
- Pour les rallumer (et prolonger ainsi la durée d'éclairage, par exemple lors de longues soirées d'hiver), il vous suffit de tirer deux fois sur le cordon. La lampe brillera pendant 6 heures supplémentaires.
- Pour éteindre la lampe à n'importe quel moment, tirez sur le cordon rouge. Veuillez noter que cette manipulation éteint complètement l'appareil. Pour réactiver le réglage automatique, il vous faudra tirer une nouvelle fois sur le cordon.

Entretien :
- Si vous n'utilisez pas la lampe pendant une période prolongée, assurez-vous de la recharger au moins une fois tous les trois mois pour garder la batterie en bon état. La lampe se chargera automatiquement si elle est exposée à la lumière directe du soleil.

Nettoyage :
- Utilisez un chiffon sec en microfibre pour dépoussiérer la lampe ou nettoyer les taches de saleté.
- Si nécessaire, utilisez un chiffon humide et tiède pour un nettoyage complémentaire (utilisez, le cas échéant, un détergent doux).
- Veillez à nettoyer les taches de saleté avec précaution, afin de ne pas rayer le boîtier extérieur de la lampe.
- N'utilisez pas de produits de nettoyage contenant de l'alcool, du benzène, des substances abrasives ou des produits chimiques.
- N'ouvrez jamais la lampe pendant le nettoyage.

Aide au dépannage :
La lampe est tombée et le tube transparent ne tient plus :
- Vérifiez que le haut (partie verte) et le bas (partie blanche) sont toujours correctement reliés. Ces pièces sont reliées par un système de clipsage. Elles se « clipsent » facilement entre elles.
- Si la lampe ne s'allume pas à la tombée de la nuit, elle est peut-être éteinte. Veuillez tirer une nouvelle fois sur le cordon pour enclencher le réglage automatique de la lampe.
- Si la lampe ne se charge plus, veuillez la placer dans un espace ouvert où le panneau solaire peut capter directement les rayons du soleil. Veuillez laisser la batterie charger quelques jours pour qu'elle fonctionne à nouveau correctement.
- N'essayez jamais de remplacer la batterie vous-même.

IMPORTANT !
Veuillez contacter votre revendeur Fatboy® si vous rencontrez tout autre problème.

Caractéristiques techniques :
Modèle : Prêt a Racket
Classe de sécurité : Classe III
Source lumineuse : 1 x Cree® J Series™ 2835 2700 K
Valeur IP : IP 55 (résistant aux aspersions d'eau)
Température ambiante : -10 à 40 ºC
Matériaux : PP (abat-jour), ABS (intérieur), aluminium (piquet pour sol)
Batterie interne : NiMH 1500 mA 1,2 V
Dimensions : 125 x 13 x 13 cm
Poids total : 400 grammes (pour une lampe)
Informations tension nominale de Fatboy®
Prêt a Racket
Tension de charge 2,5 V 40 mAh (moyenne)
Tension d'alimentation : 1,2 V DC
Module LED : 1 x 0,5 W
Fabriqué en Chine
N° du modèle : Prêt a Racket
Fatboy the Original B.V.
Het Zuiderkruis 3
5215 MV 's-Hertogenbosch
Pays-Bas
IP 55

Ce luminaire contient une source lumineuse LED qui ne peut pas être remplacée par l'utilisateur final et ne peut l'être que par le fabricant ou son agent de service. Lorsque la source lumineuse atteint la fin de sa durée de vie utile, l'ensemble du luminaire doit être remplacé.

Directive CE :
Ce produit est conforme aux exigences et autres dispositions relatives aux directives européennes RoHS et CE en vigueur 2015/863/EU.

Instructions DEEE :
Ce produit est soumis aux dispositions de la directive DEEE 2012/19/UE. Ne jetez pas ce produit avec vos ordures ménagères. Pour plus d'informations sur les points de collecte des déchets électriques et électroniques, consultez les autorités locales en charge de l'élimination des déchets.

ta: 40°C
IP55

Conditions de garantie :
Nous vous remercions d'avoir acheté ce produit Fatboy® et nous espérons que vous apprécierez son utilisation. Pour faire appel à notre service de garantie, veuillez contacter votre revendeur Fatboy®. Pour plus d'informations sur nos revendeurs, consultez le site www.fatboy.com

REMARQUE :
Tout changement ou toute modification qui n'est pas explicitement approuvé(e) par la partie responsable de la conformité peut annuler l'autorisation de l'utilisateur d'utiliser l'équipement.

BESOIN DE NOS SERVICES OU DE NOTRE AIDE ?
ALLEZ SUR SERVICE.FATBOY.COM

Veuillez contacter votre revendeur Fatboy® ou directement Fatboy® si vous avez des questions ou des problèmes.

Fatboy® the Original B.V.
Het Zuiderkruis 3
5215 MV 's-Hertogenbosch
Pays-Bas
+31(0)73 615 4200
www.fatboy.com

DE

Fatboy® Produktinformation Prêt a Racket
Prêt a Racket ist eine dekorative Lampe mit eingebauter aufladbarer Batterie. Für die Verwendung im Freien geeignet. Prêt a Racket schaltet sich bei Einbruch der Dunkelheit automatisch ein. Die Lampen bleiben sechs Stunden lang eingeschaltet, bevor ein integrierter Timer sie ausschaltet. Durch zweimaliges Ziehen der roten Schnur wird die Lampe manuell eingeschaltet und eine längere Beleuchtungszeit ermöglicht. Jede Lichtquelle enthält ein 0,5 W starkes LED-Modul (2 700 K). Das Lampengehäuse ist spritzwasserbeständig. Das Aufladen der Lampe erfolgt über ein im Gehäuse verborgenes Solarmodul.

WARNHINWEIS: BITTE VOR GEBRAUCH SORGFÄLTIG LESEN!

- Stellen Sie die Lampe tagsüber in einem Bereich mit direkter Sonneneinstrahlung auf, damit sie sich ordentlich aufladen kann.
- Achten Sie darauf, dass die Lampe fest im Boden verankert ist, damit sie nicht umfallen kann.
- Setzen Sie die Lampe keiner übermäßigen Hitze von Wärmequellen aus.
- Diese Lampe ist kein Spielzeug. Verwenden Sie diese bitte außerhalb der Reichweite von Kindern.

Gebrauchs- und Pflegeanweisungen:
Vor dem ersten Gebrauch:
- Montieren Sie die Lampen gemäß der abgebildeten Anleitung.
- Stellen Sie die Lampen tagsüber in einem Bereich mit direkter Sonneneinstrahlung auf, damit sie sich ordentlich aufladen können.
- Bei Einbruch der Dunkelheit schalten sich die Lampen automatisch ein. Zur Aktivierung der automatischen Ein-/Ausschaltung der Lampe ziehen Sie kurz an der Schnur.
- Um zu testen, ob die Einstellung aktiviert wurde, decken Sie das Lampengehäuse mit den Händen ab.

Allgemeiner Gebrauch:
- Die Lampen laden sich tagsüber auf, wenn sie in einem Bereich mit direkter Sonneneinstrahlung aufgestellt werden.
- Bei Einbruch der Dunkelheit schalten sich die Lampen automatisch ein und bleiben sechs Stunden lang eingeschaltet. Danach werden sie durch den integrierten Timer ausgeschaltet.
- Zum erneuten Einschalten (z. B. zur Verlängerung der Leuchtdauer an Winterabenden) ziehen Sie zweimal an der roten Schnur. Das Licht bleibt dann für sechs weitere Stunden eingeschaltet.
- Die Lampen können jederzeit durch Ziehen an der roten Schnur abgeschaltet werden. Bitte beachten Sie, dass das Gerät dadurch komplett ausgeschaltet wird. Zur erneuten Aktivierung der Automatikfunktion ziehen Sie erneut an der Schnur.

Pflege:
- Wenn Sie die Lampen für einen längeren Zeitraum nicht benutzen, sollten Sie sie mindestens einmal alle drei Monate aufladen, um die Batterie in ordnungsgemäßem Zustand zu erhalten. Die Batterie lädt sich automatisch auf, wenn die Lampe in direktem Sonnenlicht steht.

Reinigung:
- Entfernen Sie Staub oder Schmutzflecken mit einem trockenen Mikrofasertuch.
- Verwenden Sie ggf. ein feuchtes, lauwarmes Tuch zur zusätzlichen Reinigung (ggf. mit einem milden Reinigungsmittel).
- Schmutzflecken sollten vorsichtig entfernt werden, um das Gehäuse nicht zu zerkratzen.
- Verwenden Sie keine Reinigungsmittel, die Alkohol, Benzol, Scheuerpartikel oder Chemikalien enthalten.
- Öffnen Sie die Lampe niemals während der Reinigung.

Problemlösung:
Die Lampe ist heruntergefallen und der Schirm hat sich gelöst.
- Stellen Sie sicher, dass Oberseite (grüner Teil) und Unterseite (weißer Teil) richtig miteinander verbunden sind. Diese Teile sind durch eine Schnappverbindung verbunden und lassen sich einfach „ineinander klicken".
- Die Lampe schaltet sich nachts nicht ein. Sie ist möglicherweise ausgeschaltet. Ziehen Sie noch einmal an der Schnur, um den automatischen Ein-/Aus-Modus erneut zu aktivieren.
- Wenn sich die Lampe nicht mehr auflädt, stellen Sie sie an einem offenen Ort auf, damit das Sonnenlicht in das Solarmodul eindringen kann. Für ein ordnungsgemäßes Funktionieren muss die Batterie einige Tage lang aufgeladen werden.
- Bitte tauschen Sie die Batterien niemals selber aus.

WICHTIG!
Wenden Sie sich bei Problemen bitte an Ihren Fatboy®-Händler.

Technische Daten:
Modell: Prêt a Racket
Sicherheitsklasse: Klasse III
Lichtquelle: 1x Cree® J Series™ 2835 2700K
IP-Wert: IP 55 (spritzwasserbeständig)
Umgebungstemperatur: -10 bis 40º C
Materialien: PP (Blende), ABS (Innenausstattung), Aluminium (Befestigungspfahl)
Interne Batterie: NiMH 1 500 mA 1,2 V
Maße: 125 x 13 x 13 cm
Gesamtgewicht: 400 g (einzelne Lampe)
Info Nennkapazität Fatboy® Prêt a Racket
Ladefrequenz 2,5 V 40 mAh (durchschnittlich)
Nennkapazität: 1,2 V DC
LED-Modul: 1x 0,5 W
Hergestellt in China
Modellnr.: Prêt a Racket
Fatboy the Original B.V.
Het Zuiderkruis 3
5215 MV 's-Hertogenbosch
Niederlande
IP55

Diese Lampe enthält eine LED-Lichtquelle, die nicht vom Endbenutzer ausgewechselt werden kann. Die Lichtquelle darf nur vom Hersteller oder dessen Service-Personal ausgetauscht werden.
Wenn die Lichtquelle das Ende ihrer Lebensdauer erreicht hat, muss die gesamte Lampe ersetzt werden.

CE-Richtlinie:
Dieses Produkt erfüllt die Anforderungen und weiteren einschlägigen Bestimmungen der aktuellen europäischen RoHS- und CE-Richtlinien 2015/863/EU.

WEEE-Anweisungen:
Dieses Produkt unterliegt den Bestimmungen der WEEE-Richtlinie 2012/19/EU. Bitte entsorgen Sie dieses Produkt nicht mit dem normalen Hausmüll. Bitte erkundigen Sie sich bei Ihren lokalen Abfallentsorgungsbehörden nach den Sammelstellen für elektrischen und elektronischen Abfall.

Garantiebedingungen:
Vielen Dank, dass Sie sich für dieses Fatboy®-Produkt entschieden haben. Sie werden bestimmt viel Freude daran haben. Wenn Sie unseren Garantieservice in Anspruch nehmen möchten, wenden Sie sich bitte an Ihren Fatboy®-Händler. Weitere Informationen über unsere Händler finden Sie unter www.fatboy.com

ta: 40°C

IP55

HINWEIS:
Im Falle von Änderungen und Anpassungen, die nicht ausdrücklich von der Stelle für Compliance genehmigt wurden, kann der Nutzer das Recht auf die Verwendung des Geräts verlieren.

BEDARF AN SERVICE ODER KUNDENDIENST?
BESUCHEN SIE SERVICE.FATBOY.COM

Wenden Sie sich bei Fragen oder Problemen bitte an Ihren Fatboy®-Händler oder direkt an Fatboy®.

Fatboy® the Original B.V.
Het Zuiderkruis 3
5215 MV 's-Hertogenbosch
Niederlande
+31(0)73 615 4200
www.fatboy.com

ES

Información del producto Prêt a Racket de Fatboy®
Prêt a Racket es una lámpara decorativa con una batería recargable incorporada. Adecuada para su uso en exteriores. Prêt a Racket se enciende automáticamente cuando anochece. Las lámparas permanecen encendidas durante seis horas antes de que un temporizador integrado las apague. Con el fin de prolongar el tiempo de iluminación, la lámpara también se puede encender manualmente. Para ello, debe tirar brevemente dos veces del cordón rojo. Cada fuente luminosa contiene un único módulo LED de 0,5 W (2700 K). La carcasa de la lámpara es resistente a las salpicaduras de agua y la lámpara se carga con un panel solar oculto en el interior de la carcasa.

ADVERTENCIA: ¡LEA ATENTAMENTE ANTES DE USAR!

- Asegúrese de que la lámpara esté posicionada en una zona de luz solar directa durante el día, para que pueda cargarse correctamente durante las horas de luz diurna.
- Asegúrese de que la lámpara esté anclada firmemente en el suelo para que no pueda caerse.
- No exponga la lámpara al calor directo de fuentes de calor.
- Este artículo no es un juguete. Manténgalo fuera del alcance de los niños.

Instrucciones de uso y mantenimiento:
Antes del primer uso:
- Monte las lámparas tal y como se indica en el manual ilustrado.
- Asegúrese de que las lámparas estén posicionadas en una zona con suficiente luz solar directa para que puedan cargarse correctamente durante las horas de luz diurna.
- Al anochecer, las lámparas se encenderán automáticamente. Para activar el ajuste de encendido/apagado automático de la lámpara debe tirar brevemente del cordón.
- Puede comprobar si el ajuste se ha activado cubriendo la carcasa de la lámpara con las manos.

Uso general:
- La lámpara se cargará durante el día si se posiciona en una zona con luz solar directa.
- Cuando anochece, las lámparas se encenderán automáticamente y permanecerán encendidas durante seis horas. El temporizador integrado las apagará.
- Para volver a encenderlas (por ejemplo para prolongar el período de iluminación durante las noches de invierno) tire dos veces del cordón rojo y la lámpara se volverá a encender durante seis horas más.
- Las lámparas se pueden apagar en cualquier momento tirando del cordón rojo. Tenga en cuenta que esta acción apaga completamente el dispositivo. Tendrá que volver a tirar del cordón para reactivar la función automática.

Mantenimiento:
- Si no va a utilizar las lámparas durante un período de tiempo más prolongado, asegúrese de recargarlas al menos cada tres meses para mantener la batería en buenas condiciones. Se cargará automáticamente cuando se exponga a la luz directa del sol.

Limpieza:
- Use un paño de microfibra seco para limpiar el polvo o las manchas de suciedad.
- Si es necesario, utilice un paño humedecido con agua tibia para la limpieza adicional (con un detergente suave si es necesario).
- Las manchas de suciedad deben limpiarse con cuidado para evitar que se raye la carcasa.
- No utilice productos de limpieza que contengan alcohol, benceno, sustancias abrasivas o productos químicos.
- Nunca abra la lámpara mientras la limpia.

Resolución de problemas:
La lámpara se cayó y la pantalla se soltó:
- Asegúrese de que la parte superior (parte verde) y la parte inferior (parte blanca) estén bien conectadas. Estas partes están conectadas por una conexión rápida. Se pueden encajar fácilmente.
- La luminaria no se enciende por la noche, podría estar apagada. Tire del cordón una vez más para volver a establecer el modo de encendido/apagado automático.
- Cuando la luminaria ya no se cargue, intente ubicarla en una zona abierta para que la luz del sol llegue al panel solar. Asegúrese de que la batería puede cargarse durante unas horas para que vuelva a funcionar correctamente.
- Nunca intente sustituir la batería usted mismo.

¡IMPORTANTE!
Contacte con su distribuidor de Fatboy® si tiene algún problema.

Especificaciones técnicas:
Modelo: Prêt a Racket
Clase de seguridad: clase III
Fuente luminosa: 1x Cree® J Series™ 2835 2700K
Valor de IP: IP 55 (resistente a las salpicaduras)
Temperatura ambiente: -10 a 40 ºC
Materiales: PP (pantalla), ABS (interior), aluminio (piqueta de conexión a tierra)
Batería interna: NiMH 1500 mA 1,2V
Dimensiones: 125x 13 x 13cm
Peso total: 400 gramos (lámpara simple)
Información de clasificación del producto Prêt a Racket de Fatboy®
Velocidad de carga 2,5 V 40 mAh (promedio)
Clasificación: 1,2V CC
Módulo LED: 1x 0,5 W
Fabricada en China
Modelo n.º: Prêt a Racket
Fatboy the Original B.V.
Het Zuiderkruis 3
5215 MV 's-Hertogenbosch
Países Bajos
IP55

Esta luminaria contiene una fuente luminosa LED que no puede ser sustituida por el usuario final y que solo debe ser sustituida por el fabricante o por su agente de servicio. Cuando la fuente luminosa llega al final de su vida útil, se debe sustituir toda la luminaria.

Directiva CE:
Este producto cumple los requisitos y otras disposiciones relevantes de las actuales directivas europeas RoHS y de la directiva CE 2015/863/UE.

Instrucciones RAEE:
Este producto está sujeto a las disposiciones de la directiva RAEE 2012/19/UE. No deseche este producto con la basura doméstica habitual. Consulte a las autoridades locales de eliminación de desechos para obtener información sobre el punto de recogida de productos de desecho eléctricos y electrónicos.

ta: 40°C

IP55

Condiciones de la garantía:
Le agradecemos que haya comprado este producto de Fatboy® y confiamos en que disfrutará de su uso. Si necesita utilizar nuestro servicio de garantía debe contactar con su distribuidor de Fatboy®.
Para obtener más información sobre nuestros distribuidores, visite www.fatboy.com

NOTA:
Los cambios o modificaciones que no estén explícitamente aprobados por la parte responsable del cumplimiento pueden anular la autorización del usuario para usar el equipo.

¿NECESITA NUESTROS SERVICIOS O SOPORTE?
VISITE SERVICE.FATBOY.COM

Si tiene alguna pregunta o problema contacte con su distribuidor de Fatboy® o directamente con Fatboy®.

Fatboy® the Original B.V.
Het Zuiderkruis 3
5215 MV 's-Hertogenbosch
Países Bajos
+31(0)73 615 4200
www.fatboy.com

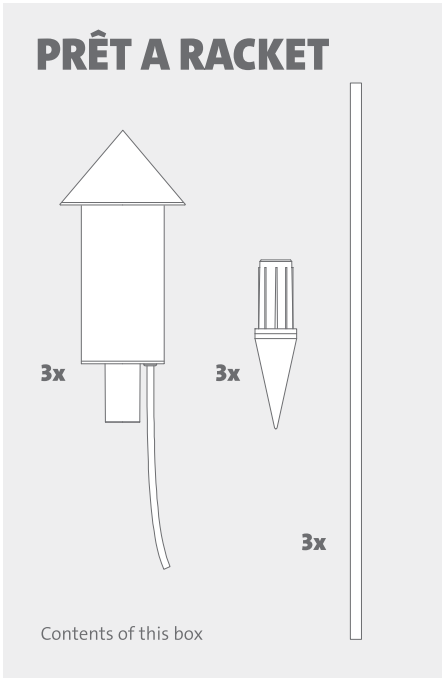

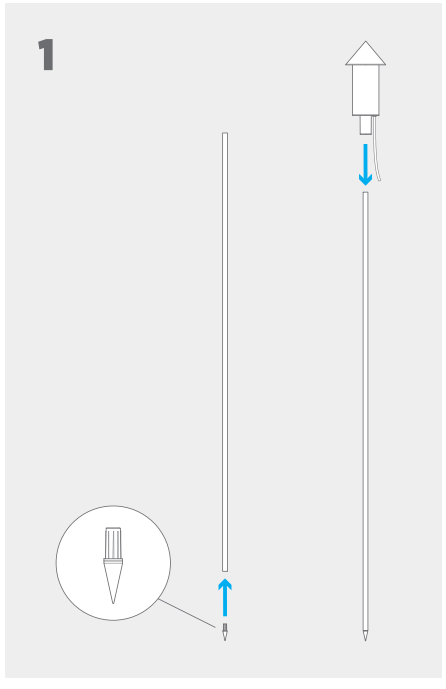

Fatboy® the original B.V. (EU, Asia & all other countries) • P.O. Box 400 • 5201 AK 's-Hertogenbosch • The Netherlands • www.fatboy.com
Fatboy® USA (North & South America) • 875 West Sandy Lake Road, suite #100 • Coppell, Texas 75019 • www.fatboy.com